





Comune di Corato



Il Bilancio di Previsione per il Cittadino 2009



PREMESSA


La riduzione ormai costante dei trasferimenti dallo Stato agli enti locali determina un ricorso sempre maggiore alle entrate provenienti direttamente o indirettamente dai cittadini. Questa necessità, naturale conseguenza dell'affermarsi del principio di autonomia finanziaria, ha inciso fortemente sui rapporti tra l'Amministrazione comunale e la collettività amministrata.

I cittadini chiedono sempre più a chi li amministra di utilizzare le risorse messe loro a disposizione nel migliore dei modi, garantendo servizi efficienti ed evitando inutili sprechi. Le amministrazioni, allo stesso tempo, consapevoli che saranno giudicate sulla base dei risultati conseguiti, avvertono l'esigenza di avere con essi una comunicazione chiara e diretta, volta a far conoscere le decisioni prese rispetto alle problematiche presenti.


Il Bilancio di previsione rappresenta lo strumento operativo nel quale sono riassunti e sintetizzati in termini finanziari gli obiettivi ed i programmi che la Giunta ed il Consiglio Comunale si propongono di porre in essere nell'esercizio. La sua lettura però non risulta agevole per i non addetti ai lavori.

Per tale ragione con questo opuscolo l'Amministrazione comunale si propone di diffonderne i contenuti attraverso un modo semplice e comprensibile con lo scopo di mettere i cittadini nelle condizioni di acquisire tutti gli elementi di giudizio necessari per valutarne l'operato.

Pertanto esso è stato pensato non come una incomprensibile sintesi di dati finanziari ma come una breve pubblicazione che con grafici e tabelle sia in grado, in modo schematico e con un linguaggio accessibile a tutti, di fornire indicazioni sulle principali entrate del Comune, sulle spese necessarie per l'erogazione di servizi alla collettività e sulle opere pubbliche che si prevedono di realizzare.



Secondo lo spirito della presente pubblicazione e quindi in estrema sintesi le linee generali dell'Amministrazione Comunale per la formazione del Bilancio di previsione 2009, sono state le seguenti:

- ✓ *ulteriore riduzione del prelievo fiscale e tariffario. Sono state confermate tutte le aliquote e tariffe vigenti nel 2008, per di più è stata introdotta un'aliquota ICI agevolata per le abitazioni che saranno dotate di impianti per la produzione di energia da fonti rinnovabili;*
 - ✓ *introduzione di uno scaglione di esenzione dell'addizionale IRPEF Comunale per i redditi imponibili fino a Euro 12.000,00;*
 - ✓ *stanziamento di ingenti risorse per ridurre gli effetti della crisi economica globale a favore di famiglie e imprese coratine;*
 - ✓ *stanziamento di risorse per l'apertura e gestione del Museo della Città e del Territorio, del Teatro Comunale e dell'infopoint turistico, per la crescita del capitale umano e culturale;*
 - ✓ *maggiori risorse per la gestione dell'igiene urbana, del verde pubblico e della pubblica illuminazione a vantaggio della qualità della vita in Città;*
 - ✓ *prosecuzione dell'opera di razionalizzazione della spesa per assicurare un alto livello qualitativo dei servizi per i cittadini, senza incidere sul prelievo fiscale locale;*
 - ✓ *acquisto di un nuovo Scuolabus e ulteriori arredi scolastici per le scuole materne, elementari e medie;*
 - ✓ *realizzazione di "punti sport" nel Parco Comunale per contribuire alla pratica dello sport e del benessere fisico dei cittadini; un corposo Piano delle Opere Pubbliche che utilizzerà le ingenti risorse messe a disposizione dall'Unione Europea e dallo Stato, in attuazione del programma dell'Amministrazione Comunale per lo sviluppo della Città ed una maggiore vivibilità. Gli interventi programmati per complessivi 50 milioni di euro prevedono la realizzazione di infrastrutture nel campo della viabilità e del traffico urbano; del patrimonio artistico-culturale e archeologico, della produzione di energia "pulita", del recupero delle acque, dell'edilizia scolastica, dell'impiantistica sportiva e delle aree produttive.*
- 

Si può concludere, quindi, che il Bilancio 2009 permetterà alla nostra Città di continuare a crescere e svilupparsi.

Ci auguriamo che il lavoro, portato avanti di concerto con gli uffici finanziari del Comune, possa risultare di vostro gradimento e mettere in luce il rapporto di collaborazione che si intende avere con l'intera cittadinanza fornendo ad essa strumenti per renderla partecipe delle scelte pubbliche.



L'Assessore al Bilancio
Massimo MAZZILLI



Il Sindaco
Luigi PERRONE

*Nel rispetto dell'ambiente e della norma "taglia-carta",
Legge n.133/2008, il presente opuscolo non viene stampato ma
pubblicato sul sito internet istituzionale del Comune di Corato
www.comune.corato.ba.it*

GLI ORGANI DELL'ENTE

Il Sindaco:

PERRONE LUIGI

0809592111 / sindaco@comune.corato.ba.it

La Giunta Comunale:

CAPUTO FRANCESCO

Assessorato coesione sociale e pubblica istruzione
0809592286 / ass.istruzione@comune.corato.ba.it

CIFARELLI LUCA

Assessorato alle Attività produttive e Sviluppo Economico
0809592305 / ass.sviluppo@comune.corato.ba.it

MAZZILLI MASSIMO

Assessorato alla programmazione finanziaria e pianificazione strategica
0809592271 / bilancio@comune.corato.ba.it

NOCCA BENIAMINO - Vice Sindaco

Assessorato alla valorizzazione e gestione del patrimonio comunale
0809592279 / vice.sindaco@comune.corato.ba.it

ROSELLI CARLO

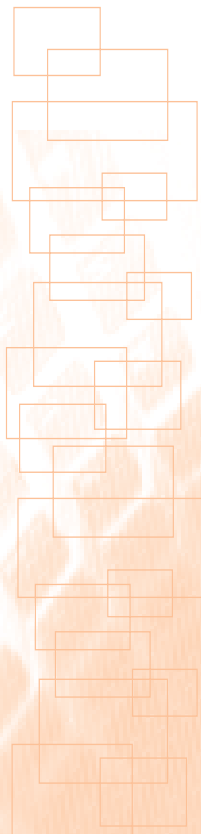
Assessorato alla sicurezza e mobilita' urbana
0808721014 / ass.sicurezza@comune.corato.ba.it

ROSELLI GIUSEPPE

Assessorato agli affari generali ed istituzionali - Politiche del personale
0809592243 / ass.personale.corato@comune.corato.ba.it

SALERNO IGNAZIO

Assessorato all'Agricoltura, ecologia, ambiente e qualita' urbana
0809592322 / ass.ambiente@comune.corato.ba.it



GLI ORGANI DELL'ENTE

Il Presidente del Consiglio:

TARANTINI PASQUALE

0809592111 / presidenzadelconsiglio@comune.corato.ba.it

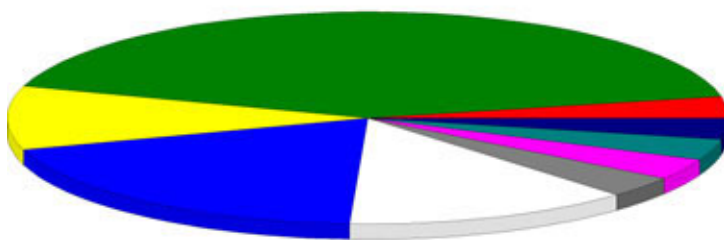
Composizione del Consiglio:

DIAFERIA GABRIELE	IL POPOLO DELLA LIBERTA'
TEDESCHI SERGIO	IL POPOLO DELLA LIBERTA'
BUCCI LEONARDO DETTO NANDO	IL POPOLO DELLA LIBERTA'
QUERCIA PAOLO	IL POPOLO DELLA LIBERTA'
DAMASCO VINCENZO	IL POPOLO DELLA LIBERTA'
PATRUNO LUIGI	IL POPOLO DELLA LIBERTA'
MAINO VITO	IL POPOLO DELLA LIBERTA'
POMODORO PASQUALE	IL POPOLO DELLA LIBERTA'
ARBORE SAVINO	IL POPOLO DELLA LIBERTA'
D'INTRONO GUSEPPE	IL POPOLO DELLA LIBERTA'
LONGO ANTONIO	IL POPOLO DELLA LIBERTA'
ALOISIO PASQUALE	IL POPOLO DELLA LIBERTA'
TARRICONE PASQUALE	IL POPOLO DELLA LIBERTA'
VERNICE SALVATORE	RINNOVAMENTO CORATO
CANNILLO SAVINO	RINNOVAMENTO CORATO
ZAZA CATALDO	RINNOVAMENTO CORATO
TARANTINI PASQUALE	LA PUGLIA PRIMA DI TUTTO
MUSCI LUIGI	LA PUGLIA PRIMA DI TUTTO
MALDERA SAVINO	LA PUGLIA PRIMA DI TUTTO
NESTA GAETANO DETTO NINO	LA PUGLIA PRIMA DI TUTTO
CAPUANO VINCENZO	LA PUGLIA PRIMA DI TUTTO
MENDUNI LUIGI	LA PUGLIA PRIMA DI TUTTO
BOVINO MARIA	PARTITO DEMOCRATICO
LOIODICE TOMMASO	PARTITO DEMOCRATICO
MAZZILLI FRANCESCO	PARTITO DEMOCRATICO
ARSALE MICHELE	PARTITO DEMOCRATICO

GLI ORGANI DELL'ENTE

Composizione del Consiglio:

RIGOLETTO ANTONIO	LA SINISTRA L'ARCOBALENO
STOLFA FRANCESCO EDMONDO	PARTITO SOCIALISTA
MAZZILLI CATALDO	LA DESTRA
AMORESE ANGELO	DEMOCRAZIA CRISTIANA



UDC 3,23 %	IL POPOLO DELLA LIBERTA' 41,94 %
RINNOVAMENTO CORATO 9,68 %	LA PUGLIA PRIMA DI TUTTO 19,35 %
PARTITO DEMOCRATICO 12,90 %	LA SINISTRA L'ARCOBALENO 3,23 %
PARTITO SOCIALISTA 3,23 %	LA DESTRA 3,23 %
DEMOCRAZIA CRISTIANA 3,23 %	

IL TERRITORIO E LE STRUTTURE

Dati territoriali

Valore

Superficie complessiva kmq	167,00
Strade comunali km	432,00
Rete fognaria bianca km	80,00
Rete fognaria nera km	83,00
Rete fognaria mista km	0,00
Rete acquedotto km	87,00
Rete gas km	80,00

Strutture

Numero

Asili nido	0
Scuole materne	10
Scuole elementari	8
Scuole medie	4
Residenze per anziani	0

La popolazione

Popolazione al 31.12.2008	47.695
Nuclei familiari	16.409
Dipendenti comunali	152
Alunni scuole materne	1.225
Alunni scuole elementari	2.786
Alunni scuole medie	1.722

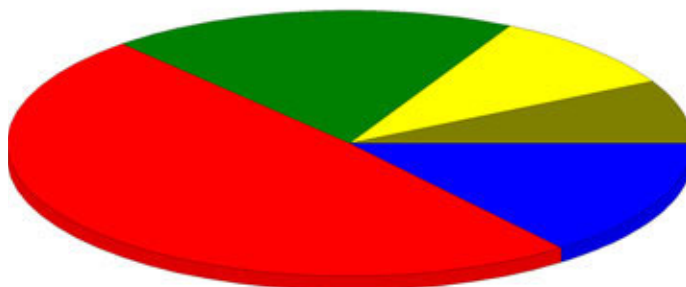
LA POPOLAZIONE

Andamento demografico della popolazione

Nati nell'anno	497
Deceduti nell'anno	450
Saldo naturale nell'anno	47
Immigrati nell'anno	412
Emigrati nell'anno	602
Saldo migratorio nell'anno	-190
Tasso natalità nell'anno	1,14 %
Tasso mortalità nell'anno	0,86 %

Composizione della popolazione per età

Età prescolare	0-6 anni	3.661
Età scolare	7-14 anni	4.507
Età d'occupazione	15-29 anni	9.140
Età adulta	30-65 anni	23.230
Età senile	>65 anni	6.814



Età pre-scolare (0-6 anni) 7,73 %	Età scolare (7-14 anni) 9,52 %
Età d'occupazione (15-29 anni) 19,30 %	Età adulta (30-65 anni) 49,06 %
Età senile (>65 anni) 14,39 %	

GLI UFFICI DELL'ENTE

Come sono organizzati gli uffici del Comune

NUMERO DIPENDENTI IN SERVIZIO 152

Segretario Generale

Responsabile: dott. Luigi D'INTRONO

0809592301

Settore Affari Generali

Responsabile: dott. Luigi D'INTRONO f.f.

0809592256

Settore Ragioneria, Finanze e Personale

Responsabile: dott. Luigi GATALETA

0809592302

Settore Urbanistica

Responsabile: Ing. Giuseppe AMORESE f.f.

0809592303

Settore LL.PP. SUAP

Responsabile: Ing. Giuseppe AMORESE

0809592303

Settore Servizi Sociali, P.I., Cultura

Responsabile: dott. Vitantonio PATRUNO f.f.

0809592305/6

Settore Polizia Municipale

Responsabile: dott. Vitantonio PATRUNO

0808721014

Settore Ambiente, Ecologia

Responsabile: Ing. Gianrodolfo DI BARI

0809592282

Centralino

0809592111

Polizia Municipale

0808721014

sito internet: www.comune.corato.ba.it

ALIQUOTE E TARIFFE

Applicate nell'anno 2009

ICI

	‰
Aliquota unica per tutti gli immobili	6,00
Unità immobiliare adibita ad abitazione principale	4,50
Abitazioni dotate di impianti fotovoltaici e solari termici	4,50
Detrazione per l'abitazione principale Euro 120.00	

ADDIZIONALE IRPEF

	%
Aliquota opzionale dell'addizionale comunale IRPEF	0,50
Scaglione di esenzione fino a Euro 12.000,00	

TASSA RIFIUTI SOLIDI URBANI

	€
1^ categoria (locali per attività collettive)	3,41
2^ categoria (locali destinati ad attività terziarie e direzion.)	3,22
3^ categoria (abitazioni)	1,96
4^ categoria (locali per attività commerciali e aree ricreativo)	4,25
5^ categoria (locali ed aree attività artig., industr., comm.)	4,19
6^ categoria (pubblici esercizi o esercizi di vendita al dettag.)	2,95
Per riduzioni ed esenzioni consultare il Regolamento vigente	

SERVIZIO TRASPORTO SCOLASTICO


	€
1^ fascia: reddito ISEE a 10.000,00 (20 tagliandi)-scuole prim.	14,00
2^ fascia: reddito ISEEd 10.000,00 (20 tagliandi) - scuole prim.	18,00
1^ fascia. reddito ISEE a 10.000,00 (20 tagliandi) -scuola mater	5,00
2^ fascia: reddito ISEE 10.000,00 (20 tagliandi) - scuola mater	10,00
50% Riduzione scuole prim.: 2° figlio e nuclei fam. disagiati	
Esenzione scuole mater.: nuclei familiari disagiati	

ALIQUOTE E TARIFFE

Applicate nell'anno 2009

MENSA SCUOLA MATERNA

	€
1^ fascia red. imponibile fam. fino a € 21.000,00 (20 tagliandi)	42,50
2^ fascia red. imponibile fam. oltre € 21.000,00 (20 tagliandi)	53,50
50% di riduzione per ogni figlio successivo al primo	
50% di riduzione bambini diversamente abili	
Nuclei familiari disagiati o immigrati (20 tagliandi)	5,00



IL BILANCIO 2009

Il bilancio di previsione del Comune risulta in pareggio: il volume delle previsioni di entrata è uguale, infatti, alle corrispondenti previsioni di spesa. In particolare la manovra complessiva di bilancio per l'anno 2009 è pari a euro 68.490.573,00.

Questo valore complessivo fornisce solo un'informazione sintetica sull'attività che il Comune intende sviluppare nell'esercizio, senza indicare quale sia la destinazione finale delle risorse disponibili. Impiegare mezzi finanziari nell'acquisto di beni di consumo è infatti cosa ben diversa dall'utilizzarli per acquisire beni di uso durevole (beni strumentali) o finanziare la costruzione di opere pubbliche. La suddivisione del bilancio di competenza nelle quattro componenti permette invece di distinguere quante e quali risorse siano destinate rispettivamente:

- al funzionamento dell'ente (bilancio di parte corrente);
- all'attivazione di interventi in c/capitale (bilancio investimenti);
- ad operazioni prive di contenuto economico (movimenti di fondi);
- ad operazioni da cui derivano situazioni di debito/credito estranee alla gestione dell'ente (servizi per conto terzi).

BILANCIO	ENTRATE	SPESE
CORRENTI	€ 24.520.423,00	€ 24.520.423,00
INVESTIMENTI	€ 34.580.150,00	€ 34.580.150,00
MOVIMENTI DI FONDI	€ 0,00	€ 0,00
SERVIZI C/TERZI	€ 9.390.000,00	€ 9.390.000,00

Nel presente opuscolo analizzeremo:

Bilancio corrente:

In tale parte sono riportate le spese e le entrate necessarie per il funzionamento giornaliero dell'Ente, quali:

- **Personale;**
- **Acquisto di beni;**
- **Prestazioni di servizio (utenze telefoniche, acqua, gas, luce, ecc.);**
- **Trasferimenti (contributi volti a promuovere attività di competenza);**
- **Quota capitale ed interessi di mutui in ammortamento.**

Bilancio investimenti:

In tale parte sono riportate le spese che l'Ente sostiene per la realizzazione di opere pubbliche, in particolare:

- **Opere di viabilità;**
- **Realizzazione e manutenzione immobili, strutture sportive e sociali;**
- **Opere di ampliamento e sistemazione rete idrica e fognante;**
- **Acquisto automezzi di servizio;**
- **Acquisto beni durevoli per uffici e scuole.**

IL BILANCIO CORRENTE 2009

Per poter fornire servizi alla collettività
il Comune prevede di acquisire risorse da:

CITTADINI



€ 14.705.786,00

REGIONE



€ 1.747.306,00

STATO



€ 8.021.331,00

PROVINCIA ED ALTRI



€ 46.000,00



SERVIZI COMUNALI

In particolare l'importo di Euro 14.705.786,00 deriva da:

ENTRATE TRIBUTARIE	€ 13.516.769,00
ENTRATE EXTRATRIBUTARIE	€ 1.189.017,00
Contributo pro capite cittadino	€ 308,33
Contributo pro capite Stato ed altri	€ 205,78

Le Entrate

IL BILANCIO CORRENTE 2009

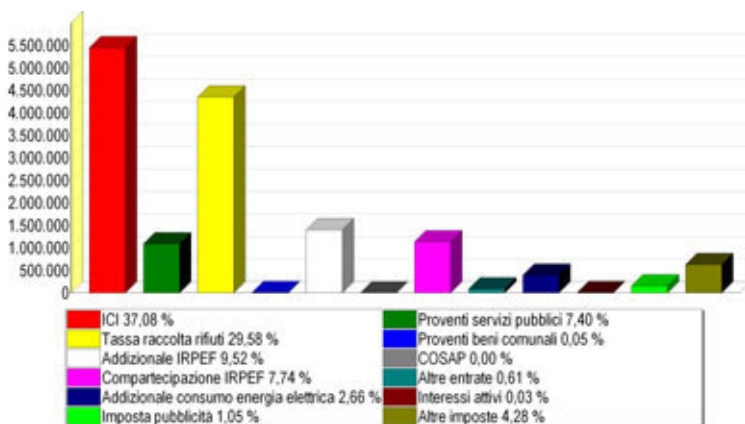
Le principali entrate proprie previste sono:

Entrate tributarie

IMPOSTA	IMPORTO
ICI	€ 5.453.053,00
Tassa per la raccolta dei rifiuti	€ 4.350.000,00
Addizionale IRPEF	€ 1.400.000,00
Compartecipazione IRPEF	€ 1.137.716,00
Addizionale consumo energia elettrica	€ 391.000,00
Imposta pubblicità	€ 155.000,00
Altre	€ 630.000,00

Entrate extratributarie

ENTRATA	IMPORTO
Proventi servizi pubblici	€ 1.087.745,00
Proventi beni comunali	€ 6.851,00
Altre	€ 89.421,00
Interessi attivi	€ 5.000,00
Pressione tributaria pro capite	€ 283,40

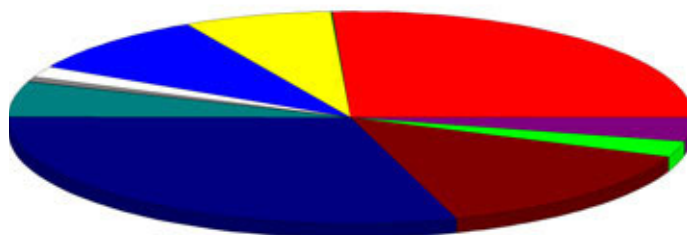


Le Entrate

IL BILANCIO CORRENTE 2009

Come saranno spese le entrate correnti raccolte?

Amministrazione Generale - Organi istituzionali, Ufficio tecnico, Servizio anagrafe e Stato civile.	€ 6.339.573,00
Giustizia - Uffici giudiziari.	€ 20.675,00
Sicurezza Pubblica - Polizia locale, Polizia amministrativa.	€ 1.712.039,00
Istruzione - Scuola materna, Scuola elementare, Istruzione secondaria, Assistenza scolastica.	€ 2.241.505,00
Cultura - Biblioteche ed attività culturali.	€ 411.545,00
Sport e Tempo Libero - Stadio comunale e Palazzetto dello sport e manifestazioni sportive e ricreative.	€ 180.417,00
Turismo - Servizi turistici, Manifestazioni turistiche.	€ 6.000,00
Viabilità e Illuminazione Pubblica	€ 1.319.068,00
Ambiente e Territorio - Urbanistica, E.R.P., Protezione civile, Acquedotto, Fognature e depurazione, Parchi e giardini.	€ 7.386.565,00
Settore Sociale - Asili nido, Strutture residenziali per anziani, Assistenza e beneficenza.	€ 3.419.675,00
Sviluppo Economico - Mercati, Mattatoio, Servizi relativi al commercio.	€ 594.581,00
Servizi Produttivi - Distribuzione gas ed altri.	€ 0,00
Quote Capitale Mutui in Ammortamento	€ 888.780,00
Totale	€ 24.520.423,00

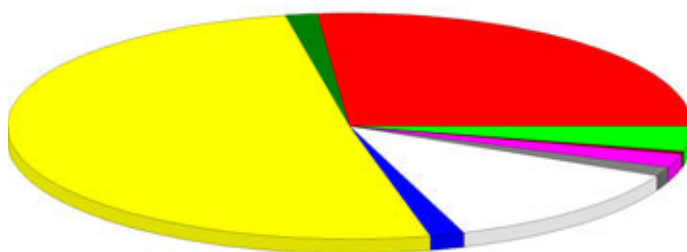


Amministrazione 25,85 %	Giustizia 0,08 %	Sicurezza 6,98 %
Istruzione 9,14 %	Cultura 1,68 %	Sport 0,74 %
Turismo 0,02 %	Viabilità 5,38 %	Ambiente 30,12 %
Sociale 13,95 %	Sviluppo 2,42 %	Servizi 0,00 %
Quote mutui 3,62 %		

IL BILANCIO CORRENTE 2009

Per pagare cosa?

Personale	€ 6.495.964,00
Acquisto di beni	€ 371.900,00
Prestazioni di servizi	€ 12.451.086,00
Fitti ed utilizzo beni di terzi	€ 400.075,00
Trasferimenti (Contributi)	€ 3.019.773,00
Rimborso interessi passivi su mutui	€ 318.326,00
Imposte e tasse	€ 492.519,00
Oneri straordinari di gestione	€ 2.000,00
Ammortamenti	€ 0,00
Fondo di riserva e Fondo svalutazione crediti	€ 80.000,00
Rimborso quota capitale mutui	€ 888.780,00
Totale	€ 24.520.423,00




Personale 26,49 %	Acquisto 1,52 %	Prestazioni 50,78 %
Fitti 1,63 %	Trasferimenti 12,32 %	Rimborso interessi 1,30 %
Imposte 2,01 %	Oneri 0,01 %	Ammortamenti 0,00 %
Fondo 0,33 %	Rimborso mutui 3,62 %	

Spesa Corrente Prevista Pro Capite Anno 2009	€ 495,47
Spesa Corrente Pro Capite Anno 2008	€ 514,89
Spesa Corrente Pro Capite Anno 2007	€ 520,85

IL BILANCIO INVESTIMENTI 2009

Per poter realizzare opere pubbliche il Comune utilizzerà:

Le Entrate



Spesa Pro Capite Investimenti Anno 2009

€ 725,03

Spesa Pro Capite Investimenti Anno 2008

€ 199,73

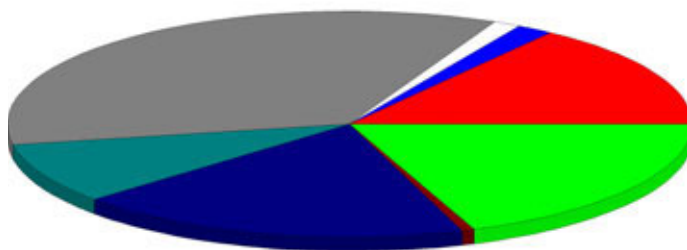
Spesa Pro Capite Investimenti Anno 2007

€ 308,79

IL BILANCIO INVESTIMENTI 2009

In quali settori saranno realizzati gli investimenti?

Amministrazione Generale - Organi istituzionali, Ufficio tecnico, Servizio anagrafe e Stato civile.	€ 5.200.000,00
Istruzione - Scuola materna, Scuola elementare, Istruzione secondaria, Assistenza scolastica.	€ 600.000,00
Cultura - Biblioteche ed attività culturali.	€ 435.000,00
Sport e Tempo Libero - Stadio comunale, Palazzetto dello sport e manifestazioni sportive e ricreative.	€ 12.075.150,00
Viabilità e Illuminazione Pubblica	€ 3.000.000,00
Ambiente e Territorio - Urbanistica, E.R.P., Protezione civile, Acquedotto, Fognature, Depurazione, Parchi e giardini.	€ 6.470.000,00
Settore Sociale - Asili nido, Strutture residenziali per anziani, Assistenza e beneficenza.	€ 200.000,00
Sviluppo Economico - Mercati, Mattatoi, Servizi relativi al commercio.	€ 6.600.000,00
Totale	€ 34.580.150,00



Amministrazione 15,04 %	Giustizia 0,00 %	Sicurezza 0,00 %
Istruzione 1,74 %	Cultura 1,26 %	Sport 34,92 %
Turismo 0,00 %	Viabilità 8,68 %	Ambiente 18,71 %
Sociale 0,58 %	Sviluppo 19,09 %	Servizi 0,00 %

La Spesa

IL BILANCIO INVESTIMENTI 2009

I principali investimenti previsti:

	€
Risanamento fogna nera nell'abitato	1.700.000,00
Realizzazione vasche di laminazione per fogna pluviale recupero	1.000.000,00
Irriguo in zona Cr 1° stralcio	1.000.000,00
Collettore pluviale via Francavilla- via Gravina e rifacimento manto s	1.300.000,00
Realizzazione opere infrastrutturali zone D1A-D1B completamento	3.600.000,00
Realizzazione e recupero edificio ex Liceo Oriani	5.000.000,00
Sistemazione Piazza Di Vagno	800.000,00
Realizzazione anfiteatro Piazza Abbazia	980.000,00
Realizzazione centro polivalente integrato	12.075.150,00
Realizzazione impianti fotovoltaici edifici pubblici	150.000,00
Adeguamento norme di sicurezza Scuola media M.R. Imbriani	350.000,00
Sistemazione canali laterali passeggiatoi, illuminazione pubblica e pist	2.000.000,00
Attuazione piano tratturi	1.000.000,00
Riqualificazione e arredo Dolmen Chianca dei Paladini- completamen	435.000,00
Urbanizzazione zona industriale D3 1° stralcio	3.000.000,00
Manutenzione straordinaria palestra Scuola elementare Don F. Tattoli	250.000,00

La Spesa



Sede Operativa Strada Vicinale Mangilli
70033 Corato (Ba) - tel 080.872.41.43 - fax 080.358.01.19

Indirizzo E-mail asipu_co@tin.it

www.asipu.it

Igiene Ambientale
Servizi Cimiteriali
Manutenzione Verde Pubblico
Manutenzione Strade
Smaltimento Rifiuti Speciali
Bonifiche

ISOLA ECOLOGICA
PER L'INCENTIVAZIONE ALLA RACCOLTA DIFFERENZIATA

Tutta la cittadinanza è invitata a partecipare a questo nuovo sistema incentivato che produce anche un vantaggio in termini economici ed ambientali per la nostra città.